



הגב שלך.
המומחיות שלנו.

**אנו מודים לכם על שרכשתם מכשיר תוצרת חברת ד"ר גב.
חברת ד"ר גב משקיעה מאמצים רבים בפיתוח מוצרים ארגונומיים
עם דגש על בריאות ונוחות.**

הגב שלכם בידיים טובות

חשבתם לאחרונה על השינה שלכם או הישיבה היום יומית? עבור רובנו, אלו פעולות שגרתיות שאנחנו עושים באופן אוטומטי, בלי לעצור ולחשוב עליהן לעומק. בדיוק בשביל זה אנחנו כאן בד"ר גב, כדי לעשות את זה למענכם, מאז 1984. המוצר הראשון שפיתחנו היה מושב אורטופדי המסייע במניעה והקלה של כאבי גב. מאז, יצאנו לדרך ארוכה ומרתקת, במטרה לייצר מוצרים נוספים: מזרנים, כורסאות טלוויזיה ועיסוי, כסאות משרדיים, כריות שינה ותמיכה, מושבים ומכשירי עיסוי ועוד מוצרי בריאות ונוחות לגב שלכם. אגב, אותו מושב אורטופדי הפך למוצר אייקוני בענף, והוא נמכר עד היום בארץ ובעולם.

עשרות שנים של חקר המבנה האנטומי האנושי, של מאפייני השינה והישיבה בעידן המודרני, והקשבה לכם - הלקוחות שלנו, לימדו אותנו שאין אמת אחת. לכל אחד מכם צרכים שונים והעדפות ייחודיות. לכן, אנו מספקים מגוון רחב של פתרונות, לצד צוות מומחים המלווה אתכם עד להתאמה מושלמת של הדגם הנכון והנוח ביותר ובהתאם לתקציב שלכם. אנו מאמינים כי שינה טובה וישיבה נכונה הם צרכים הכרחיים לשמירת החיוניות של הגוף והנפש.

גם היום, אחרי עשרות שנות ניסיון ומוצרים שהוכיחו את עצמם במאות אלפי בתים בישראל, אנחנו ממשיכים להסתכל קדימה, לא מפסיקים ללמוד, להשתכלל ולעסוק ביצירת הטכנולוגיה הבאה. אנחנו אוהבים את מה שאנחנו עושים, ומתרגשים בכל פעם שלקוח מספר לנו עד כמה איכות חייו השתפרה בעקבות השימוש במוצרינו.

תודה גדולה על האמון והזכות למלא חלק כל כך חשוב בשגרת חייכם!




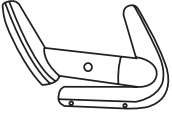
הוראות הרכבה ותפעול

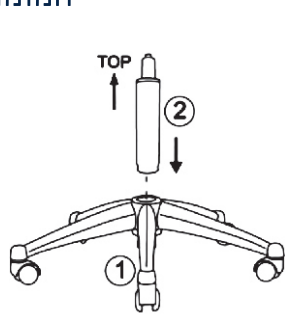
כיסא משרדי CREATIVE PLUS

אנא קראו את ההוראות המצורפות טרם השימוש

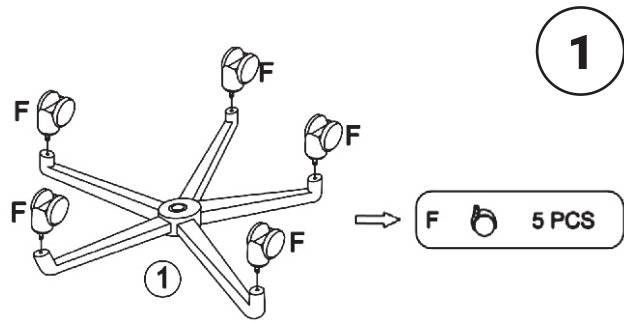
תודה לכם שבחרתם את המוצר הזה למען הבריאות שלכם.
לפני השימוש קראו את המדריך למשתמש בעיון למידע אודות שימוש והפעלה נכונים של המוצר.
שמרו על המדריך למשתמש זמין לשימוש בעתיד.

חלקי המוצר

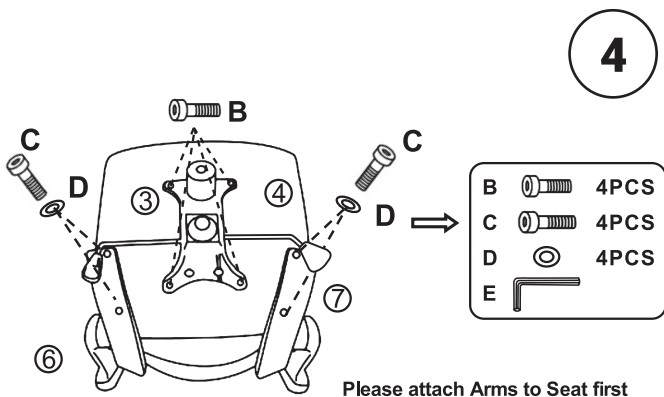
① X 1	בסיס	A.M6*25 X 6	A בורג
			
② X 1	בוכנה	B.M6*20 X 4	B בורג
			
③ X 1	מנגנון	C.M6*40 X 4	C בורג
			
④ X 1	חושב	D.X 4	אום
			
⑤ X 1	גב	E.M6 Allen X1	מפתח אלן
			
⑥ X 1	חשענת יד ימין	F.X 5	גלגל
			
⑦ X 1	חשענת יד שמאל	G.X4	פקק
			
⑧ X 1	חשענת ראש	EXTRA	
		A X1	A בורג
		B X1	B בורג
		C X1	C בורג
		D X1	(D) אום
		G X1	(G) פקק
		M5 Allen X1	מפתח אלן



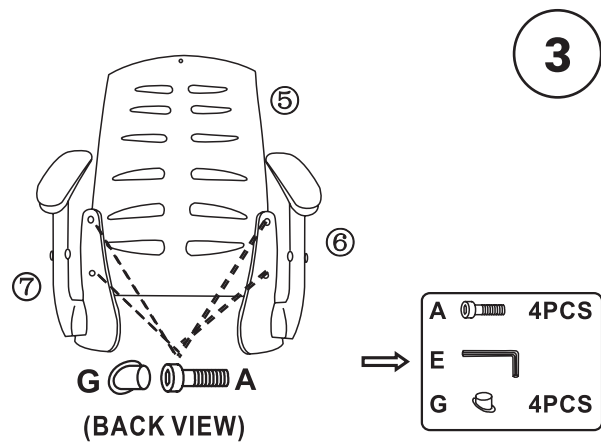
שלב 2: הכניסו את הבוכנה (2) לבסיס (1).



שלב 1: הכניסו את חמשת הגלגלים (F) לרגלי הבסיס (1) בלחיצה



Please attach Arms to Seat first

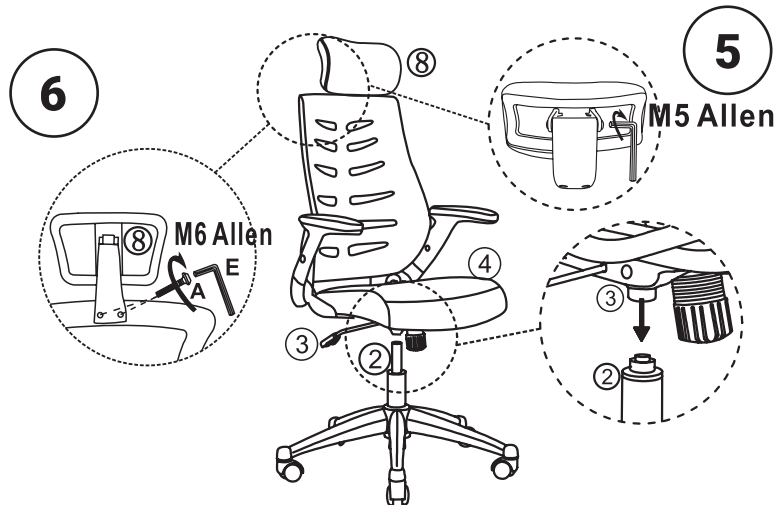


שלב 3: הניחו את משענות הידיים שמאל (7) וימין (6) על הגב (5) ולאחר מכן הכניסו את 4 ברגים (A) לתוך 4 החורים הנמצאים על משענות הידיים (6+7). חברו אותם בעזרת מפתח אלן (E) לידיות הכיסא ולגב (5), הדקו את הברגים וסגרו באמצעות הפקקים (G).

שלב 4: הצמידו תחילה את משענות הידיים (6+7) המחוברות לגב (5) ולמושב (4), הכניסו את 4 ברגים (C) לתוך 4 האומים (D) וחברו אותם לחורי משענות הידיים (6+7) בעזרת מפתח אלן (E). הצמידו את המנגנון (3) למושב (4), הכניסו 4 ברגים (B) לחורי המנגנון (3) והדקו אותם למושב (4) בעזרת מפתח אלן (E).



שלב 6: הכיסא מוכן, עכשיו אפשר לשבת עליו!



שלב 5: הצמידו את משענת הראש (8) לגב (5), הכניסו 2 ברגים (A) לחורים במשענת הראש (8) חבר אותם בסיבוב בעזרת מפתח אלן (E). הניחו את המושב (4) המחובר עם המנגנון (3) על הבוכנה (2) והצמידו עד לחיבור.

תעודת אחריות

אנו מודים לך שרכשת מוצר מתוצרת חברת ד"ר גב.

האחריות למוצר זה הינה לתקופה של שנה מיום רכישתו ואינה תקפה עבור תקלות ונזקים שנגרמו ע"י שימוש לא נכון ו/או לא סביר.

האחריות הינה בתוקף כאשר היא מלווה במסמך המעיד על תאריך הרכישה.

חתימה וחתימת

מקום הרכישה

תאריך

קו הגב-מוקד המומחים
של ד"ר גב 03-9533111 

משרדי הנהלה:

פארק לב הארץ, צומת קסם. תד 600, ראש העין, 48105 | טל. 03-9533111, פקס. 03-9511666 | dr-gav@dr-gav.co.il, www.dr-gav.co.il